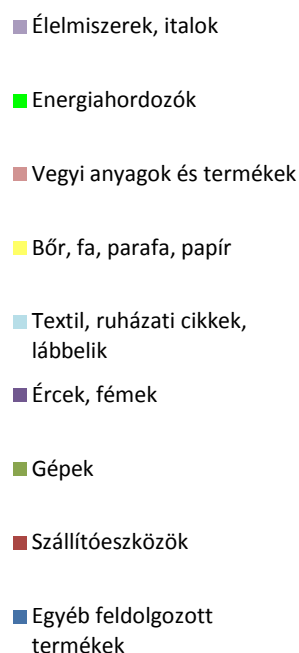
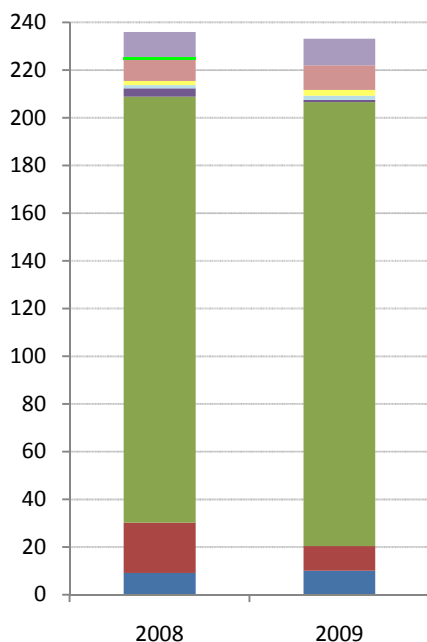


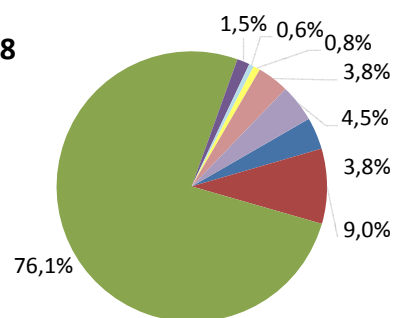
## A portugál-magyar külkereskedelmi forgalom áruszerkezete – 2009

Behozatal	ezer euró		összes %		előző év = 100
	2008	2009	2008	2009	2009
<b>Összesen</b>	<b>234 817</b>	<b>233 085</b>	<b>100</b>	<b>100</b>	<b>99,3</b>
<b>Élelmiszerek, italok</b>	<b>10 452</b>	<b>11 185</b>	<b>4,5</b>	<b>4,8</b>	<b>107,0</b>
Gabona és gabonakészítmény	5 296	4 843	2,3	2,1	91,4
Élelmiszeripari maradék	3 044	3 394	1,3	1,5	111,5
<b>Energiahordozók</b>	<b>1</b>	<b>0,0</b>	<b>0,0</b>	<b>0,0</b>	<b>0,0</b>
<b>Vegyí anyagok és termékek</b>	<b>8 939</b>	<b>10 346</b>	<b>3,8</b>	<b>4,4</b>	<b>115,7</b>
Egyéb vegyi termék	1 885	2 819	0,8	1,2	149,6
Szerves és szervesetlen anyagok	707	2 789	0,3	1,2	394,5
Gyógyszer, gyógyszerészeti termék	2 918	2 649	1,2	1,1	90,8
<b>Bőr, fa, parafa, papír</b>	<b>1 825</b>	<b>2 316</b>	<b>0,8</b>	<b>1,0</b>	<b>126,9</b>
<b>Textil, ruházati cikkek, lábbelik</b>	<b>1 333</b>	<b>1 744</b>	<b>0,6</b>	<b>0,7</b>	<b>130,8</b>
<b>Ércek, fémek</b>	<b>3 535</b>	<b>933</b>	<b>1,5</b>	<b>0,4</b>	<b>26,3</b>
<b>Gépek</b>	<b>178 643</b>	<b>186 255</b>	<b>76,1</b>	<b>79,9</b>	<b>104,3</b>
Hang- és képrögzítő ill. lejátszó készülék	151 580	134 525	64,6	57,7	88,7
Motorok és generátorok	529	33 126	0,2	14,2	6 263,4
Energiaelosztó készülék	6 720	7 564	2,9	3,2	112,6
Háztartási gépek	7 455	4 856	3,2	2,1	65,1
Irodagép és informatikai eszköz	9 811	3 740	4,2	1,6	38,1
Egyéb gépek	604	1 920	0,3	0,8	317,9
<b>Szállító eszközök</b>	<b>21 087</b>	<b>10 313</b>	<b>9,0</b>	<b>4,4</b>	<b>48,9</b>
Közúti jármű	21 038	10 313	9,0	4,4	49,0
<b>Egyéb feldolgozott termék</b>	<b>9 002</b>	<b>9 993</b>	<b>3,8</b>	<b>4,3</b>	<b>111,0</b>
Kerámia, üveg	539	4 745	0,2	2,0	879,6
Egyéb feldolgozott termék	5 866	2 139	2,5	0,9	36,5
Precíziós műszerek	2 597	3 109	1,1	1,3	119,7

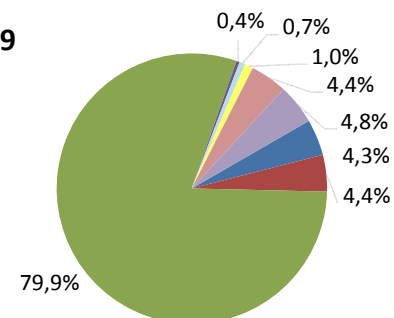
millió euró



2008



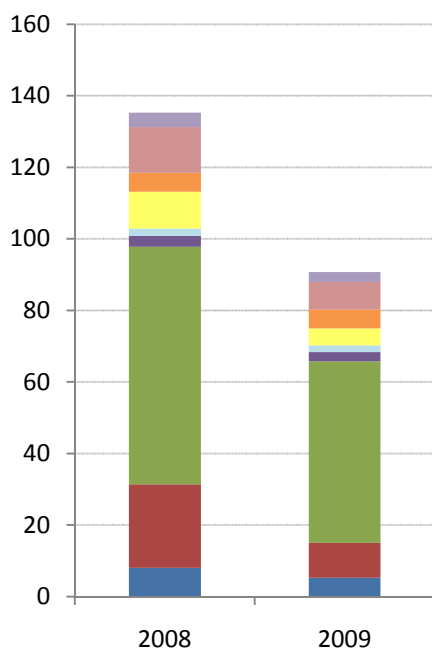
2009



A felsorolt alkategóriák együttesen a 2009-es év teljes importforgalmának a 95,5%-át alkotják.

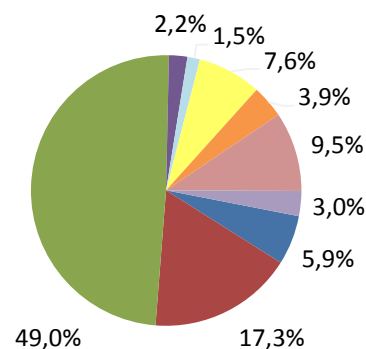
Kivitel	ezer euró		összes %		előző év = 100
	2008	2009	2008	2009	2009
<b>Összesen</b>	<b>135 332</b>	<b>90 691</b>	<b>100,0</b>	<b>100,0</b>	<b>67,0</b>
<b>Élelmiszerek, italok</b>	<b>4 088</b>	<b>2 763</b>	<b>3,0</b>	<b>3,0</b>	<b>67,6</b>
Egyéb élelmiszeripari termék	3 901	2 603	2,9	2,9	66,7
<b>Energiahordozók</b>					
<b>Vegyí anyagok és termékek</b>	<b>12 844</b>	<b>7 685</b>	<b>9,5</b>	<b>8,5</b>	<b>59,8</b>
Petrolkémiai termékek	6 328	3 439	4,7	3,8	54,3
Egyéb vegyi anyag	6 215	3 084	4,6	3,4	49,6
Gyógyszer, gyógyszerészeti termék	120	1 042	0,1	1,1	870,4
<b>Fa, parafa, papír</b>	<b>5 259</b>	<b>5 312</b>	<b>3,9</b>	<b>5,9</b>	<b>101,0</b>
Parafa	4 626	4 232	3,4	4,7	91,5
Papír, nyomtatott termék	557	969	0,4	1,1	174,0
<b>Textil, bőr</b>	<b>10 270</b>	<b>4 687</b>	<b>7,6</b>	<b>5,2</b>	<b>45,6</b>
Szövet	4 141	2 120	3,1	2,3	51,2
Egyéb textil termék	2 897	1 781	2,1	2,0	61,5
<b>Ruházati cikkek, lábbelik</b>	<b>2 076</b>	<b>1 915</b>	<b>1,5</b>	<b>2,1</b>	<b>92,2</b>
Lábbeli és ruházati kiegészítő	1 764	1 740	1,3	1,9	98,7
<b>Ércek, fémek</b>	<b>3 034</b>	<b>2 603</b>	<b>2,2</b>	<b>2,9</b>	<b>85,8</b>
Fémtermékek	2 505	1 823	1,9	2,0	72,8
<b>Gépek</b>	<b>66 358</b>	<b>50 741</b>	<b>49,0</b>	<b>55,9</b>	<b>76,3</b>
Egyéb elektromos készülék	33 021	26 644	24,4	29,4	80,7
Mechanikai gépek és készülékek	23 928	19 501	17,7	21,5	81,5
Hang- és képrögzítő ill. Lejátszó készülék	7 026	4 259	5,2	4,7	40,6
<b>Szállítóeszközök</b>	<b>23 377</b>	<b>9 707</b>	<b>17,3</b>	<b>10,7</b>	<b>41,5</b>
Közúti jármű	23 220	9 617	17,2	10,6	41,4
<b>Egyéb feldolgozott termékek</b>	<b>8 027</b>	<b>5 278</b>	<b>5,9</b>	<b>5,8</b>	<b>65,7</b>
Egyéb feldolgozott termékek	7 581	4 921	5,6	5,4	64,9

millió euró

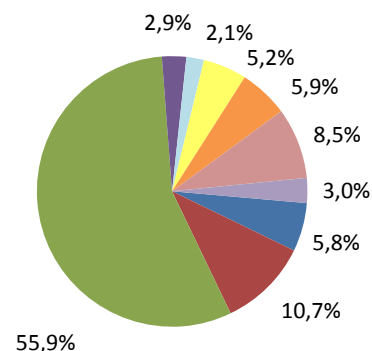


- Élelmiszerek, italok
- Vegyi anyagok és termékek
- Fa, parafa, papír
- Textil, bőr
- Ruházati cikkek, lábbelik
- Ércek, fémek
- Gépek
- Szállítóeszközök
- Egyéb feldolgozott termékek

2008



2009



A felsorolt alkategóriák együttesen a 2009-es év teljes exportforgalmának a 96,8%-át alkotják.