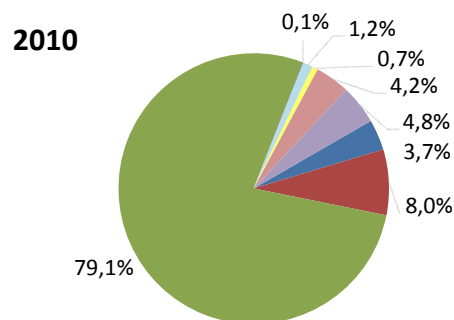
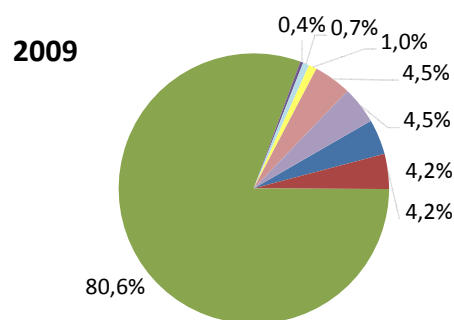
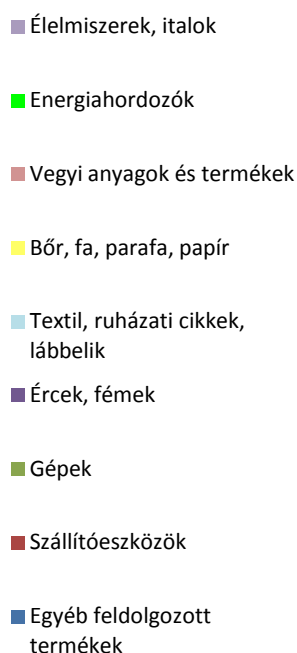
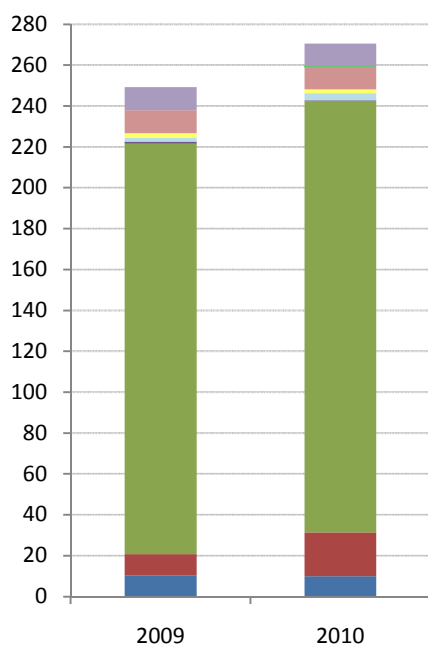


## A portugál-magyar külkereskedelmi forgalom áruszerkezete – 2010

Behozatal	ezer euró		összes %		előző év = 100
	2009	2010	2009	2010	2010
<b>Összesen</b>	<b>249 217</b>	<b>266 853</b>	<b>100,0</b>	<b>100,0</b>	<b>107,1</b>
<b>Élelmiszerek, italok</b>	<b>11 207</b>	<b>7 589</b>	<b>4,5</b>	<b>2,8</b>	<b>67,7</b>
Élelmiszeripari maradék	3 394	4 850	1,4	1,8	142,9
<b>Energiahordozók</b>		<b>21</b>		<b>0,0</b>	<b>0,0</b>
<b>Vegyí anyagok és termékek</b>	<b>11 320</b>	<b>11 094</b>	<b>4,5</b>	<b>4,2</b>	<b>98,0</b>
Gyógyszer, gyógyszerészeti termék	2 685	3 061	1,1	1,1	114,0
Petrolkémiai termékek	2 384	2 442	1,0	0,9	102,4
Egyéb vegyi termék	2 838	2 362	1,1	0,9	83,2
Szerves és szervesetlen anyagok	2 863	2 228	1,1	0,8	77,8
<b>Bőr, fa, parafa, papír</b>	<b>2 393</b>	<b>1 967</b>	<b>1,0</b>	<b>0,7</b>	<b>82,2</b>
<b>Textil, ruházati cikkek, lábbelik</b>	<b>1 762</b>	<b>3 310</b>	<b>0,7</b>	<b>1,2</b>	<b>187,9</b>
Textilszál	1 504	2 676	0,6	1,0	178,0
<b>Ércek, fémek</b>	<b>985</b>	<b>340</b>	<b>0,4</b>	<b>0,1</b>	<b>34,5</b>
<b>Gépek</b>	<b>200 834</b>	<b>211 197</b>	<b>80,6</b>	<b>79,1</b>	<b>105,2</b>
Hang- és képrögzítő ill. lejátszó készülék	148 562	140 083	59,6	52,5	94,3
Motorok és generátorok	33 129	48 291	13,3	18,1	145,8
Energiaelosztó készülék	7 658	8 492	3,1	3,2	110,9
Irodagép és informatikai eszköz	4 177	7 696	1,7	2,9	184,2
Háztartási gépek	4 860	4 930	2,0	1,8	101,4
<b>Szállító eszközök</b>	<b>10 354</b>	<b>21 427</b>	<b>4,2</b>	<b>8,0</b>	<b>206,9</b>
Közúti jármű	10 354	19 543	4,2	7,3	188,7
<b>Egyéb feldolgozott termék</b>	<b>10 362</b>	<b>9 909</b>	<b>4,2</b>	<b>3,7</b>	<b>95,6</b>
Precíziós műszerek	3 164	4 995	1,3	1,9	157,9
Egyéb feldolgozott termék	2 192	2 873	0,9	1,1	131,0
Kerámia, üveg	5 005	2 041	2,0	0,8	40,8

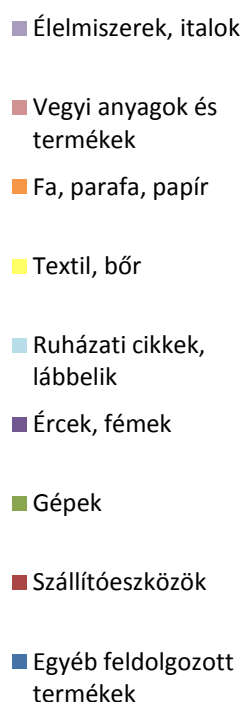
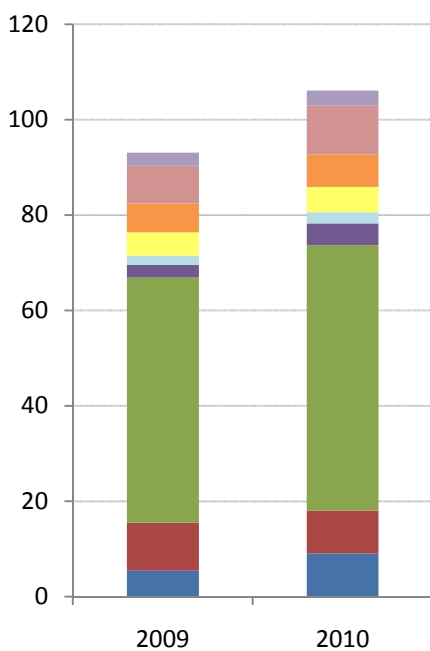
millió euró



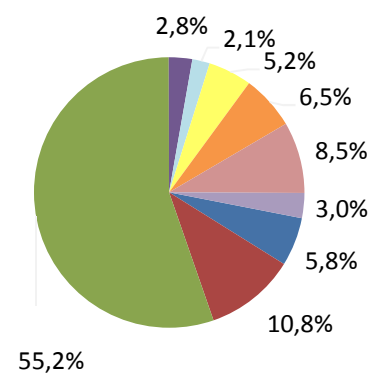
A felsorolt alkategóriák együttesen a 2010-es év teljes importforgalmának a 96,1%-át alkotják.

Kivitel	ezer euró		összes %		előző év = 100
	2009	2010	2009	2010	2010
<b>Összesen</b>	<b>93 087</b>	<b>106 042</b>	<b>100,0</b>	<b>100,0</b>	<b>113,9</b>
<b>Élelmiszerek, italok</b>	<b>2 776</b>	<b>3 024</b>	<b>3,0</b>	<b>2,9</b>	<b>108,9</b>
Egyéb élelmiszeripari termék	2 614	2 844	2,8	2,7	108,8
<b>Energiahordozók</b>					
<b>Vegyí anyagok és termékek</b>	<b>7 945</b>	<b>10 362</b>	<b>8,5</b>	<b>9,8</b>	<b>130,4</b>
Petrolkémiai termékek	3 500	5 369	3,8	5,1	153,4
Egyéb vegyi anyag	3 283	4 220	3,5	4,0	128,5
<b>Fa, parafa, papír</b>	<b>6 033</b>	<b>6 762</b>	<b>6,5</b>	<b>6,4</b>	<b>112,1</b>
Parafa	4 826	4 015	5,2	3,8	83,2
Papír, nyomtatott termék	1 019	2 451	1,1	2,3	240,6
<b>Textil, bőr</b>	<b>4 881</b>	<b>5 346</b>	<b>5,2</b>	<b>5,0</b>	<b>109,5</b>
Egyéb textil termék	1 783	2 888	1,9	2,7	162,0
Szövet	2 280	1 917	2,4	1,8	84,0
<b>Ruházati cikkek, lábbelik</b>	<b>1 958</b>	<b>2 313</b>	<b>2,1</b>	<b>2,2</b>	<b>118,2</b>
Lábbeli és ruházati kiegészítő	1 778	2 250	1,9	2,1	126,5
<b>Ércek, fémek</b>	<b>2 628</b>	<b>4 600</b>	<b>2,8</b>	<b>4,3</b>	<b>175,0</b>
Fémtermékek	1 834	2 975	2,0	2,8	162,2
<b>Gépek</b>	<b>51 412</b>	<b>55 616</b>	<b>55,2</b>	<b>52,4</b>	<b>108,2</b>
Egyéb elektromos készülék	26 838	24 503	28,8	23,1	91,3
Mechanikai gépek és készülékek	19 786	23 502	21,3	22,2	118,8
Hang- és képrögzítő ill. lejátszó készülék	4 446	4 767	4,8	4,5	107,2
Irodagép és informatikai eszköz	342	2 844	0,4	2,7	830,6
<b>Szállítóeszközök</b>	<b>10 034</b>	<b>8 965</b>	<b>10,8</b>	<b>8,5</b>	<b>89,3</b>
Közúti jármű	9 944	8 899	10,7	8,4	89,5
<b>Egyéb feldolgozott termékek</b>	<b>5 420</b>	<b>9 055</b>	<b>5,8</b>	<b>8,5</b>	<b>167,1</b>
Egyéb feldolgozott termékek	5 063	7 209	5,4	6,8	142,4

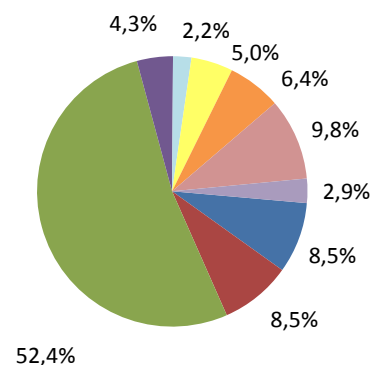
millió euró



2009



2010



A felsorolt alkategóriák együttesen a 2010-es év teljes exportforgalmának a 94,9%-át alkotják.