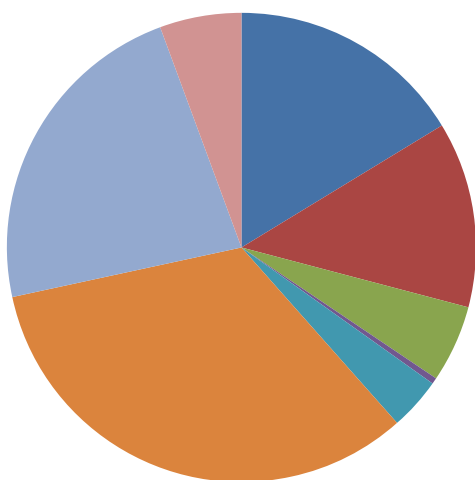


A portugál-magyar külkereskedelmi forgalom áruszerkezete – 2007

Behozatal	Ezer euró		Összes %		Előző év = 100
	2006	2007	2006	2007	2007
Összesen:	60 447	185 377	100,0	100,0	306,7
Élelmiszerek, italok	9 855	7 313	16,3	3,9	74,2
Gabona és gabonakészítmény	7 277	4 157	12,0	2,2	57,1
Élelmiszeripari maradék	2 131	2 182	3,5	1,2	102,4
Energiahordozók	0	0	0	0	0
Vegyí anyagok és termékek	7 733	8 732	12,8	4,7	112,9
Gyógyszer, gyógyszerészeti termék	3 027	2 713	5,0	1,5	89,6
Petrolkémiai termékek	1 197	2 652	2,0	1,4	221,6
Egyéb vegyi termék	1 808	1 784	3,0	1,0	98,6
Bőr, fa, parafa és papír	3 214	2 681	5,3	1,4	83,4
Fa és parafa	1 343	1 466	2,2	0,8	109,2
Textil, ruházati cikkek, lábbelik	256	1 456	0,4	0,8	569,5
Ércek és fémek	2 188	2 960	3,6	1,6	135,3
Fémtermék	1 469	1 708	2,4	0,9	116,2
Alumínium	713	1 252	1,2	0,7	175,7
Gépek	20 041	129 127	33,2	69,7	644,3
Hang- és képrögzítő, ill. lejátszó készülék	3 642	102 750	6,0	55,4	2 821,6
Háztartási gépek	5 411	9 118	9,0	4,9	168,5
Irodagép és informatikai eszköz	6 184	8 687	10,2	4,7	140,5
Energiaelosztó készülék	3 098	5 800	5,1	3,1	187,2
Szállítóeszközök	13 755	24 935	22,8	13,5	181,3
Közúti jármű	13 755	24 935	22,8	13,5	181,3
Egyéb feldolgozott termék	3 407	8 172	5,6	4,4	239,9
Egyéb feldolgozott termék	160	3 660	0,3	2,0	2 287
Precíziós műszerek	2 271	3 484	3,8	1,9	153,4

2006



■ Élelmiszerek, italok

■ Vegyi anyagok és termékek

■ Bőr, fa, parafa, papír

■ Textil, ruházati cikkek, lábbelik

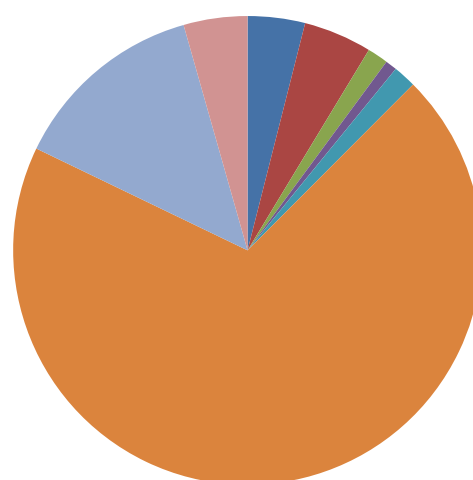
■ Ércek, fémek

■ Gépek

■ Szállítóeszközök

■ Egyéb feldolgozott termékek

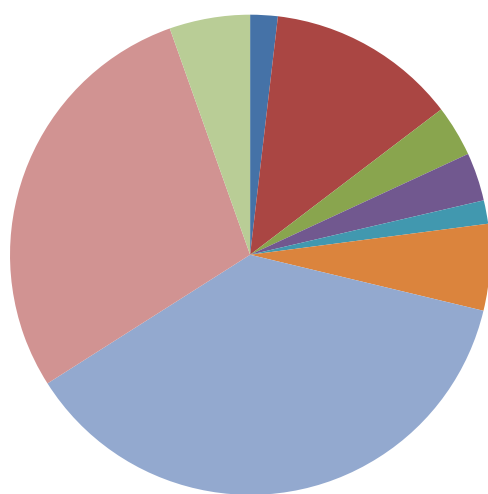
2007



A felsorolt alkategóriák együttesen a 2007. év teljes importforgalmának a 95,1%-át alkotják.

Kivitel	Ezer euró		Összes %		Előző év = 100 2007
	2006	2007	2006	2007	
Összesen	140 130	137 484	100,0	100	98,1
Élelmiszerek, italok	2 597	4 245	1,9	3,1	163,5
Élelmiszeripari maradék	2 374	3 990	1,7	2,9	168,1
Energiahordozók	0	0	0,0	0,0	0
Vegyai anyagok és termékek	17 930	16 903	12,8	12,3	94,3
Petrolkémiai termékek	12 404	11 189	8,9	8,1	90,2
Egyéb vegyi anyag	5 308	5 515	3,8	4,0	103,9
Fa, parafa és papír	4 843	5 331	3,5	3,9	110,1
Parafa	4 057	4 339	2,9	3,2	106,9
Papír és kiadvány	428	794	0,3	0,6	185,4
Textil, bőr	4 556	9 380	3,3	6,8	205,9
Szövet	1 824	4 610	1,3	3,4	252,7
Egyéb textil termék	2 180	2 799	1,6	2,0	128,4
Textilszál	211	1 626	0,2	1,2	771,2
Ruházati cikkek, lábbelik	2 205	1 798	1,6	1,3	81,6
Lábbeli és ruházati kiegészítő	2 024	1 650	1,4	1,2	81,5
Ércek, fémek	8 146	1 675	5,8	1,2	20,6
Fémtermék	7 849	1 392	5,6	1,0	17,7
Gépek	52 198	63 927	37,2	46,5	122,5
Egyéb elektromos készülék	21 621	29 399	15,4	21,4	136,0
Mechanikai gépek és készülékek	26 543	26 568	18,9	19,3	100,1
Hang- és képrögzítő ill. lejátszó készülék	3 036	7 184	2,2	5,2	236,6
Szállítóeszközök	40 056	20 300	28,6	14,8	50,7
Közúti jármű	40 023	20 210	28,6	14,7	50,5
Egyéb feldolgozott termék	7 599	13 923	5,4	10,1	183,2
Egyéb feldolgozott termékek	7 213	13 597	5,1	9,9	188,5

2006



■ Élelmiszerek, italok

■ Vegyi anyagok és termékek

■ Fa, parafa és papír

■ Textil, bőr

■ Ruházati cikkek, lábbelik

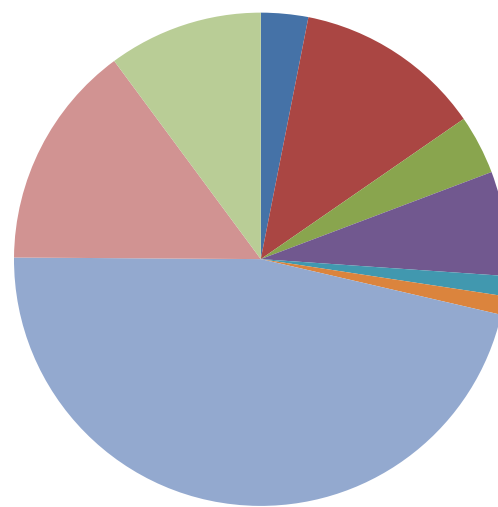
■ Ércek, fémek

■ Gépek

■ Szállítóeszközök

■ Egyéb feldolgozott termék

2007



A felsorolt alkategóriák együttesen a 2007. év teljes exportforgalmának a 98,1%-át alkotják.