

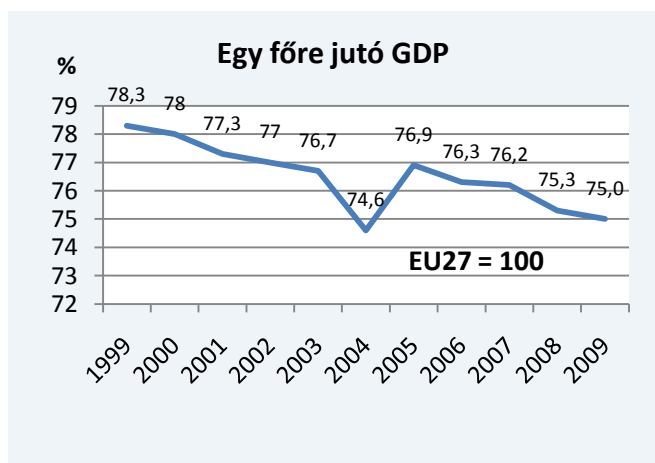
Portugália – Gazdasági Mutatók

Utolsó frissítés: 2010. szeptember 7.

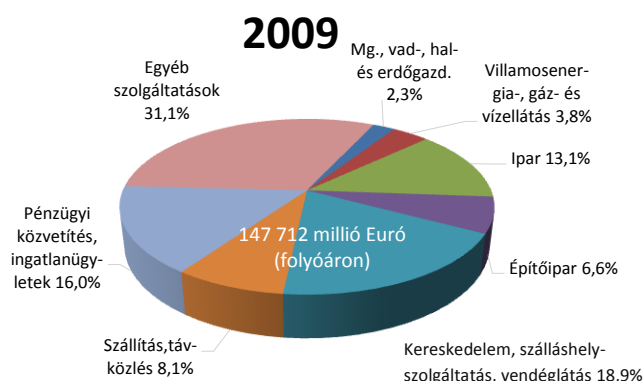
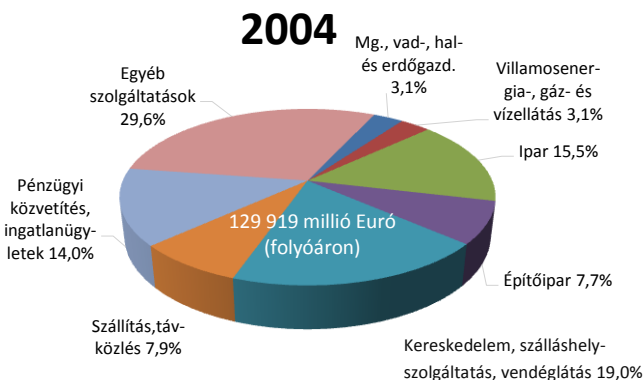
		2005	2006	2007	2008		Utolsó adat / időszak
GDP nominálisan (folyó áron)	millió euró	153 729	160 274	168 737	171 921	167 633	42 614 2010. I. negyedév
nom. (változtatlan áron)	millió euró	157 999	160 273	164 098	164 041	159 803	40 444 2010. I. negyedév
változás	%	0,9	1,4	1,9	0,0	2,7	1,8 2009. I. negyedév
Magánfogyasztás	millió euró	99 846	104 746	110 635	115 679	111 925	28 663 2009. I. negyedév
változás	%	1,7	1,8	2,5	1,8	-1,0	1,5 2009. I. negyedév
Közösségi fogyasztás	millió euró	32 079	32 422	32 999	33 876	35 404	9 013 2009. I. negyedév
változás	%	-0,9	-0,6	2,0	-0,3	-14,1	2,7 2009. I. negyedév
Államadósság	ezer euró	101 758	108 557	112 804	118 463	132 747	146 209 2010. január-július
változás	%	12,1	6,7	3,9	5,0	12,1	13,6 2010. január-július
Népesség	millió fő	10 586	10 604	10 623	10 671	10 638	
Foglalkoztatottak száma	ezer fő	5 123	5 160	5 170	5 198	5 054	4 992 2010. II. negyedév
változás	%	0,0	0,7	0,2	0,5	-2,8	-1,7 2010. II. negyedév
Ebből: Mezőgazdaság	%	11,8	11,7	11,6	11,2	11,2	
Ipar	%	30,6	30,6	30,5	29,3	28,3	
Szolgáltató szektor	%	57,6	57,7	57,8	59,5	60,4	
Munkanélküliek száma	ezer fő	422	428	449	427	529	590 2010. II. negyedév
Munkanélküliségi ráta	%	7,6	7,7	8,0	7,6	9,5	10,6 2010. II. negyedév
Minimálbér	euró/hó	374,7	385,9	403	426	450	475 2010. jan. 1-től
Fogyasztói árindex	%	2,3	3,0	2,4	2,7	-0,9	1,0 2010. II. negyedév

Forrás: GEE, INE, BP

Bruttó hozzáadott érték szerkezete:



Fonte: Eurostat



Forrás: GEE, 2010/06/09

Külgazdaság

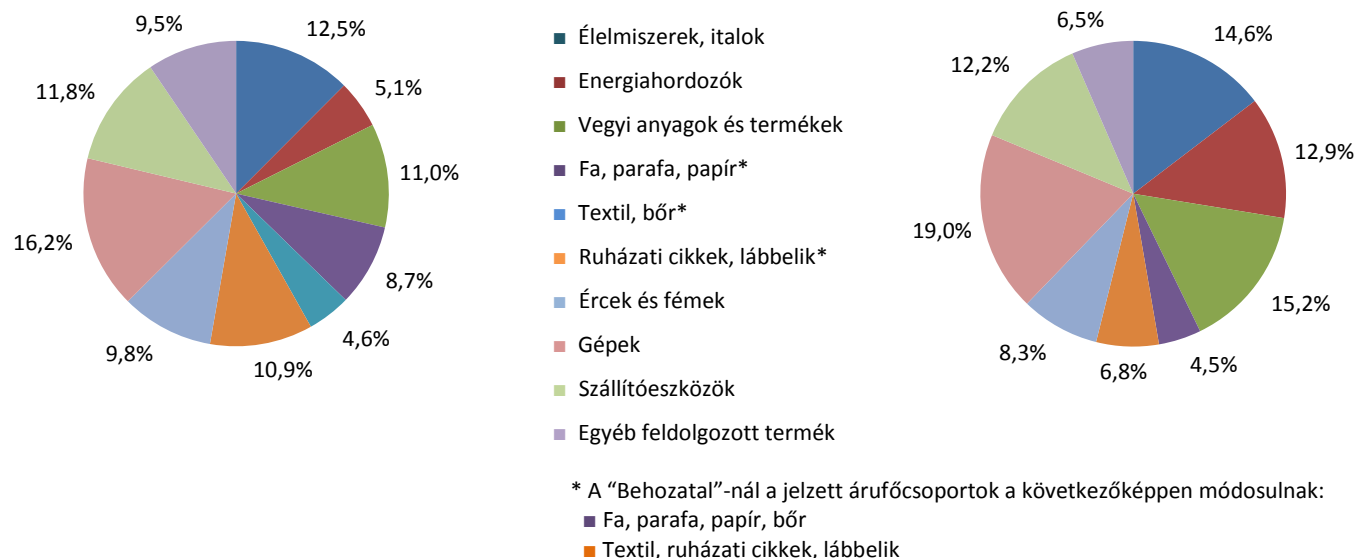
		2005	2006	2007	2008	2009	Utolsó adat / időszak		
Áruforgalom:									
Kivitel	millió euró	30 710	34 511	37 589	36 739	31 085	17 644	2010. jan. – június	
változás	%	2,8	12,4	8,9	2,3	-18,1	15,1	2010. jan. – június	
Behozatal	millió euró	49 138	53 100	57 056	58 747	50 074	27 278	2010. jan. – június	
változás	%	5,5	8,1	7,4	3,0	-18,1	10,6	2010. jan. – június	
Külkereskedelmi mérleg	millió euró	-18 428	-18 589	-19 467	-22 008	-18 989	-9 635	2010. jan. – június	
Kivitel Mo-ba	ezer euró	116 286	146 143	139 558	139 014	90 967	41 963	2010. jan. – május	
Behozatal Mo-ból	ezer euró	71 494	61 710	187 106	234 060	235 671	115 603	2010. jan. – május	
Egyenleg (+ portugál felesleg)	ezer euró	44 792	84 433	-47 548	-96 046	-144 704	-73 640	2010. jan. – május	
Közvetlen tőkebefektetések:									
Portugáliában	nettó	millió euró	3 160	8 695	2 238	3 185	2 067	1 652	2010. jan. – június
	bruttó	millió euró	27 677	32 820	32 634	35 287	31 843	17 811	2010. jan. – június
Külföldön	nettó	millió euró	1 697	5 691	4 013	1 872	931	594	2010. jan. – június
	bruttó	millió euró	9 781	9 828	14 835	11 376	7 961	2 442	2010. jan. – június

Forrás: GEE, INE, BP

Portugália külkereskedelmi forgalma árufőcsoportok szerint - 2009

Kivitel:

Behozatal:

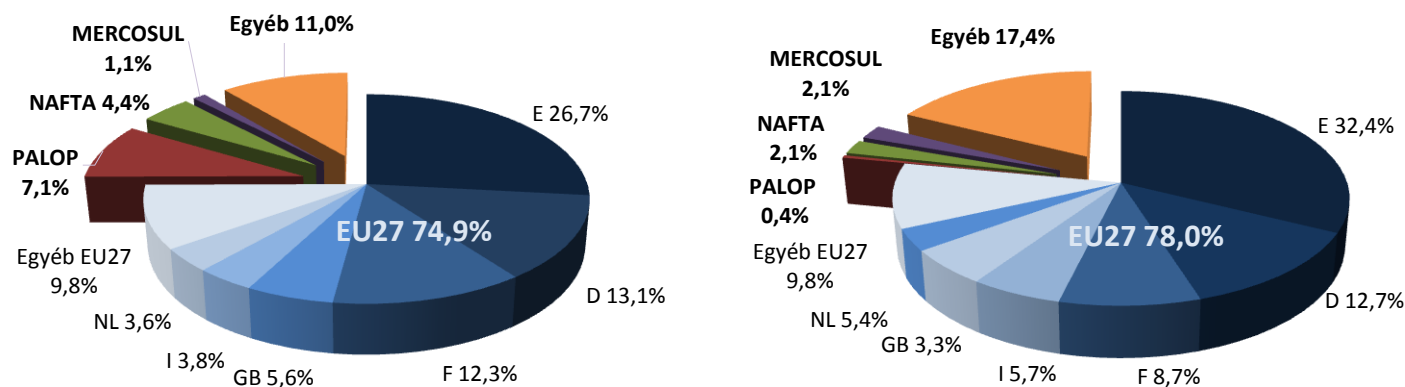


Forrás: GEE; 2010/03/19

Portugália külkereskedelmi forgalma országcsoportok szerint – 2009

Kivitel:

Behozatal:



Forrás: GEE; 2010/03/19