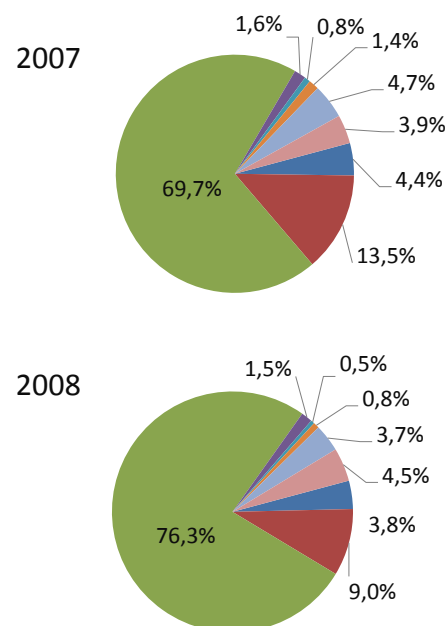
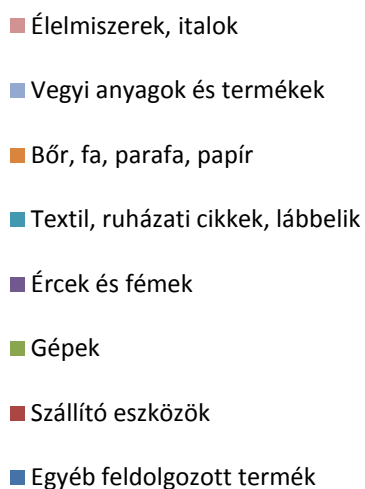
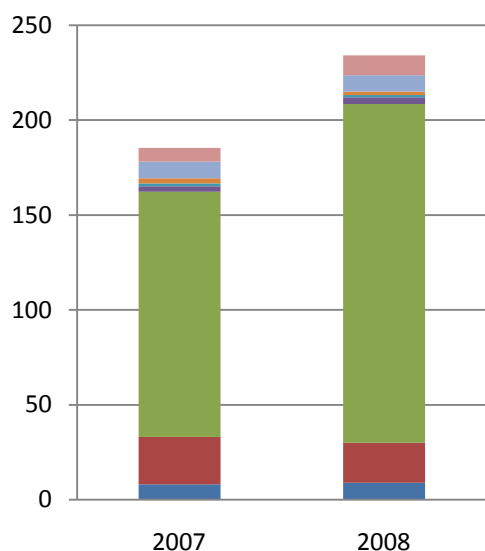


A portugál-magyar külkereskedelmi forgalom áruszerkezete – 2008

| Behozatal | ezer euró | | összes % | | előző év = 100 |
|--|----------------|----------------|--------------|--------------|----------------|
| | 2007 | 2008 | 2007 | 2008 | 2008 |
| Összesen | 185 377 | 234 060 | 100,0 | 100,0 | 126,3 |
| Élelmiszerek, italok | 7 313 | 10 452 | 3,9 | 4,5 | 142,9 |
| Gabona és gabonakészítmény | 4 157 | 5 296 | 2,2 | 2,3 | 127,4 |
| Élelmiszeripari maradék | 2 182 | 3 044 | 1,2 | 1,3 | 139,5 |
| Egyéb élelmiszeripari termékek | 758 | 1 498 | 0,4 | 0,6 | 197,7 |
| Energiahordozók | 0 | 0 | 0 | 0 | |
| Vegyai anyagok és termékek | 8 732 | 8 591 | 4,7 | 3,7 | 98,4 |
| Gyógyszer, gyógyszerészeti termék | 2 713 | 2 732 | 1,5 | 1,2 | 100,7 |
| Petrolkémiai termékek | 2 652 | 2 704 | 1,4 | 1,2 | 102,0 |
| Egyéb vegyi termék | 1 784 | 1 864 | 1,0 | 0,8 | 104,5 |
| Bőr, fa, parafa, papír | 2 681 | 1 802 | 1,4 | 0,8 | 67,2 |
| Textil, ruházati cikkek, lábbelik | 1 456 | 1 274 | 0,8 | 0,5 | 87,5 |
| Ércek, fémek | 2 960 | 3 454 | 1,6 | 1,5 | 116,7 |
| Alumínium | 1 252 | 1 419 | 0,7 | 0,6 | 113,3 |
| Fémtermékek | 1 708 | 1 098 | 0,9 | 0,5 | 64,3 |
| Gépek | 129 127 | 178 543 | 69,7 | 76,3 | 138,3 |
| Hang- és képrögzítő ill. lejátszó készülék | 102 750 | 151 558 | 55,4 | 64,8 | 147,5 |
| Irodagép és informatikai eszköz | 8 687 | 9 811 | 4,7 | 4,2 | 112,9 |
| Háztartási gépek | 9 118 | 7 455 | 4,9 | 3,2 | 81,8 |
| Energiaelosztó készülék | 5 800 | 6 718 | 3,1 | 2,9 | 115,8 |
| Szállító eszközök | 24 935 | 21 087 | 13,5 | 9,0 | 84,6 |
| Közúti jármű | 24 935 | 21 038 | 13,5 | 9,0 | 84,4 |
| Egyéb feldolgozott termék | 8 172 | 8 858 | 4,4 | 3,8 | 108,4 |
| Egyéb feldolgozott termék | 3 660 | 5 692 | 2,0 | 2,4 | 155,5 |
| Precíziós műszerek | 3 484 | 2 481 | 1,9 | 1,1 | 71,2 |

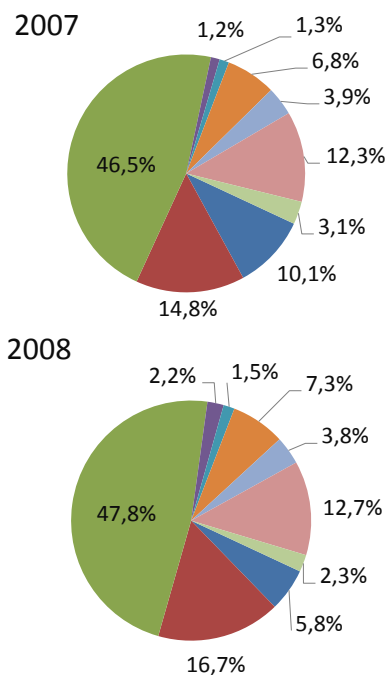
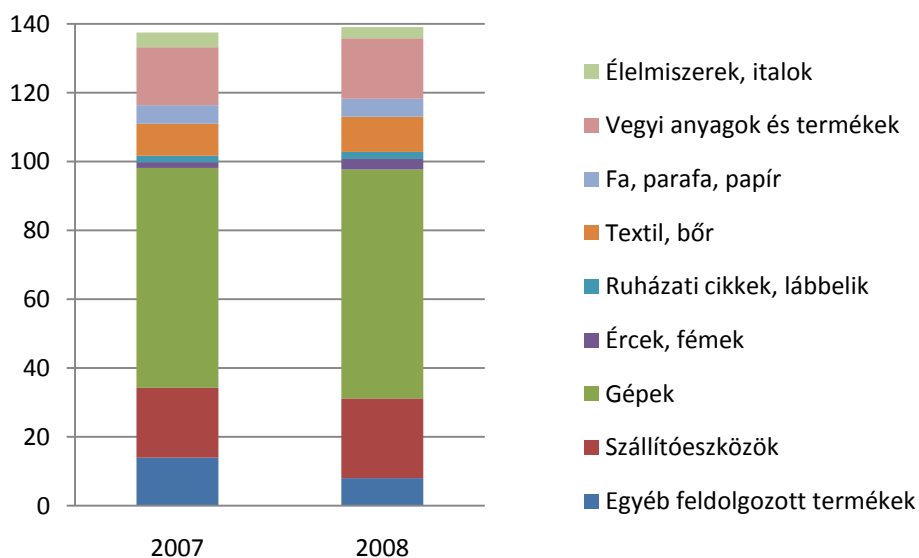
millió euró



A felsorolt alkategóriák együttesen a 2008. év teljes importforgalmának a 95,9%-át alkotják

| Kivitel | ezer euró | | összes % | | előző év = 100 |
|--|----------------|----------------|--------------|--------------|----------------|
| | 2007 | 2008 | 2007 | 2008 | 2008 |
| Összesen | 137 484 | 139 014 | 100,0 | 100,0 | 101,1 |
| Élelmiszerek, italok | 4 245 | 3 186 | 3,1 | 2,3 | 75,0 |
| Egyéb élelmiszeripari termék | 3 990 | 3 025 | 2,9 | 2,2 | 75,8 |
| Energiahordozók | 0 | 0 | 0 | 0 | |
| Vegyí anyagok és termékek | 16 903 | 17 603 | 12,3 | 12,7 | 104,1 |
| Petrolkémiai termékek | 11 189 | 11 107 | 8,1 | 8,0 | 99,3 |
| Egyéb vegyi anyag | 5 515 | 6 196 | 4,0 | 4,5 | 112,3 |
| Fa, parafa, papír | 5 331 | 5 248 | 3,9 | 3,8 | 98,5 |
| Parafa | 4 339 | 4 616 | 3,2 | 3,3 | 106,4 |
| Textil, bőr | 9 380 | 10 203 | 6,8 | 7,3 | 108,8 |
| Szövet | 4 610 | 4 107 | 3,4 | 3,0 | 89,1 |
| Egyéb textil termék | 2 799 | 2 896 | 2,0 | 2,1 | 103,5 |
| Textilszál | 1 626 | 2 634 | 1,2 | 1,9 | 162,0 |
| Ruházati cikkek, lábbelik | 1 798 | 2 062 | 1,3 | 1,5 | 114,6 |
| Lábbeli és ruházati kiegészítő | 1 650 | 1 753 | 1,2 | 1,3 | 106,2 |
| Ércek, fémek | 1 675 | 3 019 | 1,2 | 2,2 | 180,2 |
| Fémtermékek | 1 392 | 2 494 | 1,0 | 1,8 | 179,2 |
| Gépek | 63 927 | 66 513 | 46,5 | 47,8 | 104,0 |
| Egyéb elektromos készülék | 29 399 | 33 282 | 21,4 | 23,9 | 113,2 |
| Mechanikai gépek és készülékek | 26 568 | 23 793 | 19,3 | 17,1 | 89,6 |
| Hang- és képrögzítő ill. lejátszó készülék | 7 184 | 7 055 | 5,2 | 5,1 | 98,2 |
| Irodagép és informatikai eszköz | 755 | 2 383 | 0,6 | 1,7 | 307,5 |
| Szállítóeszközök | 20 300 | 23 183 | 14,8 | 16,7 | 114,2 |
| Közúti jármű | 20 210 | 23 146 | 14,7 | 16,7 | 114,5 |
| Egyéb feldolgozott termékek | 13 923 | 7 997 | 10,1 | 5,8 | 57,4 |
| Egyéb feldolgozott termékek | 13 597 | 7 573 | 9,9 | 5,4 | 55,7 |

millió euró



A felsorolt alkategóriák együttesen a 2008. év teljes exportforgalmának a 97,9%-át alkotják

Forrás: GEE
2009. júniusi adatok alapján
2009. szeptember 21.